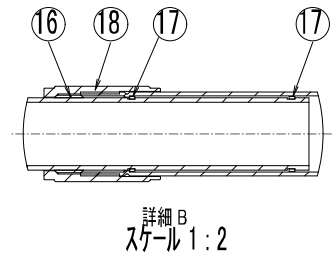
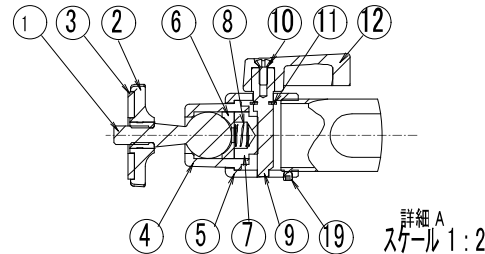
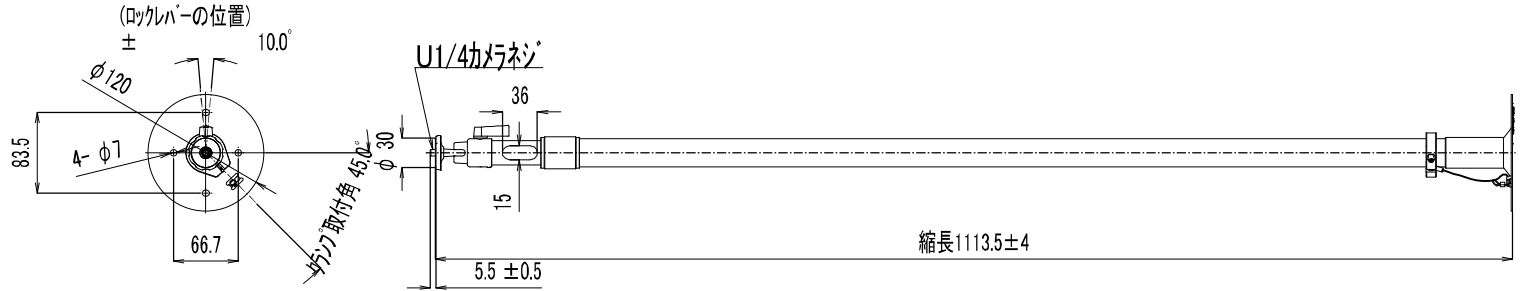
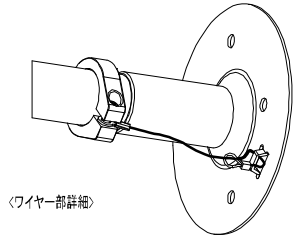
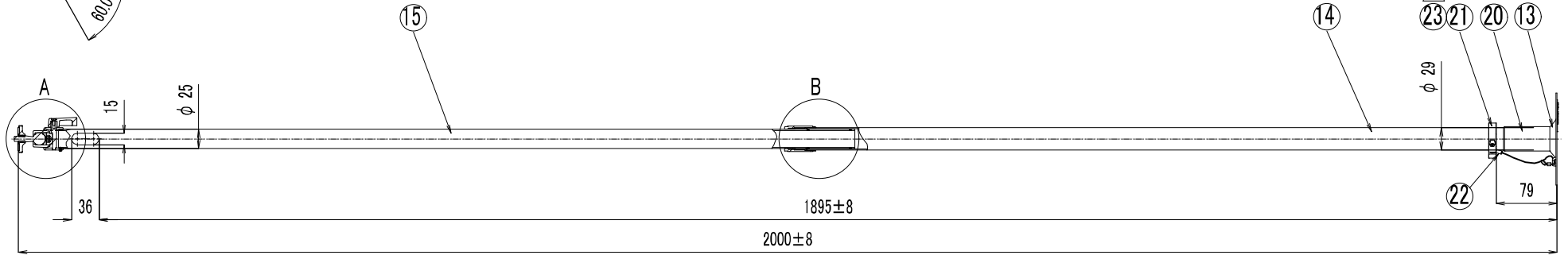
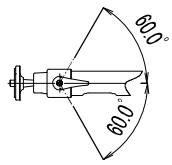


レバー締め付け時の範囲



- 注)
 1、セキュリティ製品部「化学物質管理ラック指針」最新版に適用のこと。
 2、定盤に放置した状態で「取付台⑬」の外周部底面との隙間が2mm以下のこと。

NO	図面・部品番号	型式・名称	数量
1	118C-027-A	カメラ取付け自由球	1
2	118C-028-N	カメラ台座	1
3	118C-029-BN	クッション	1
4	118C-030A-2	球押え	1
5	118C-031A3-2	支柱頭	1
6	118C-032-A	玉受け台	1
7	118C-033-C	玉受け台B	1
8	118C-034-B	押しバネ	1
9	118C-035AN-3	押し上げ軸	1
10	S-RK-3-8U	十皿丸3X8	1
11	E.L-4U	Eリング4用	1
12	307C-003B-3	ロックレバー	1
13	118C-268-2	取付台(継ぎ輪)	1
14	118C-273-0	ラジハイ	1
15	118C-272-0	センターパイプ	1
16	FSR-007-2	フリーストップリング22	1
17	118C-261-0	ストップリング	2
18	118C-249A-2	フリーストップリング	1
19	S-HS3-3U	六角穴付セット M3×3	1
20	118C-264-2	継ぎ輪	1
21	118C-266-0	SAFETY CLAMP	1
22	118C-269-2	SAFETY WIRE	1
23	S-PH-4-15US	十字穴付なべ小ねUM4X15(SUS)SW付	1

		一般公差				株式会社キナー								
		呼び寸法区分	A級	B級	C級	セキュリティ製品部								
		16以下	±0.1	±0.3	±1	部品番号	118A-049-01		材料	-				
		16を超え60以下	±0.2	±0.5	±1.5		部品名	WH-LS3 ASSEMBLY		表面処理	-			
		60を超え250以下	±0.3	±0.8	±2			数量	-	一般公差	-	社上	-	尺度
		250を超え500以下	±0.5	±1.2	±3		設計		水沼	製図 <td>水沼</td> <td>承認 <td>武石</td> </td>	水沼	承認 <td>武石</td>	武石	
		500を超え1000以下	±0.8	±2	±4									
△	06/11/20	ネジ種変更(S-PH-4-14-U→S-PH-4-15US)	水沼											
	06/01/11	図面登録	水沼											
符号	年月日	変更内容	担当	A級	B級	C級	D級							
原型	機種	WH-LS3	番号											